


# PANDUAN PENGGUNAAN AWMM UB UNTUK MAHASISWA



<https://lms-awmm.ub.ac.id/>

# PANDUAN PENGGUNAAN AWMM UB Untuk Mahasiswa

## A. Login



**AWMM**  
Universitas Brawijaya

205150301111036

Kata sandi

Lupa nama pengguna dan kata sandi?

Masuk

Masuk menggunakan akun Anda pada:

SSO Universitas Brawijaya

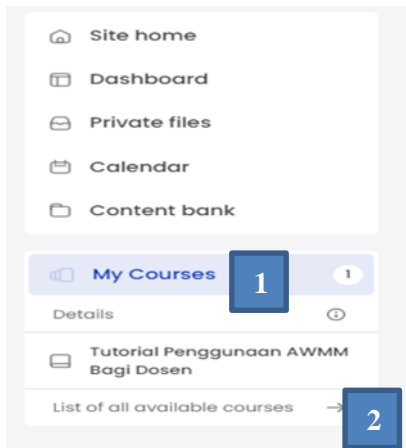
### 1. Pengguna UB

- Gunakan nim dan password pada SSO Universitas Brawijaya untuk masuk kedalam LMS AWMM.
- Untuk reset password gunakan <https://bais.ub.ac.id/> atau kontak helpdesk TIK

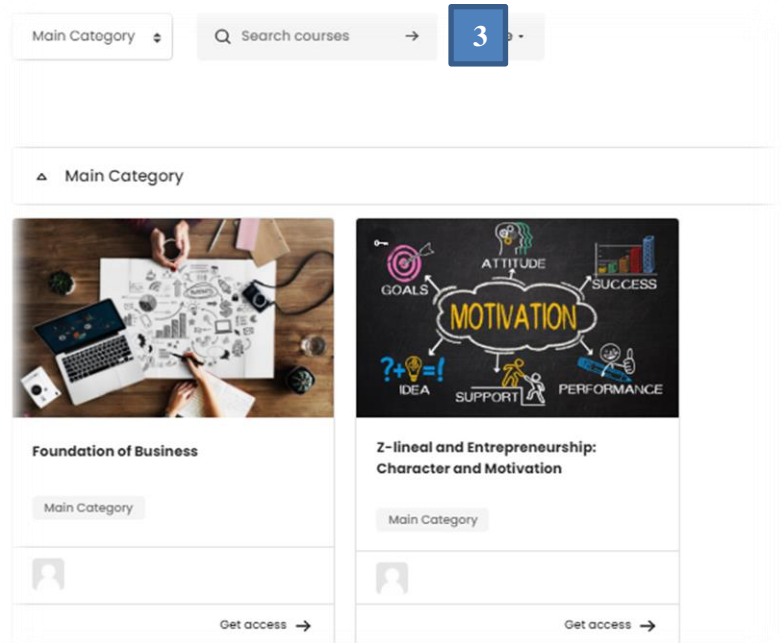
### 2. Pengguna Non-UB

- Anda akan mendapatkan pesan dari email, dan gunakan link tersebut untuk masuk kedalam AWMM

## B. Mata Kuliah yang Diikuti (Setelah login)



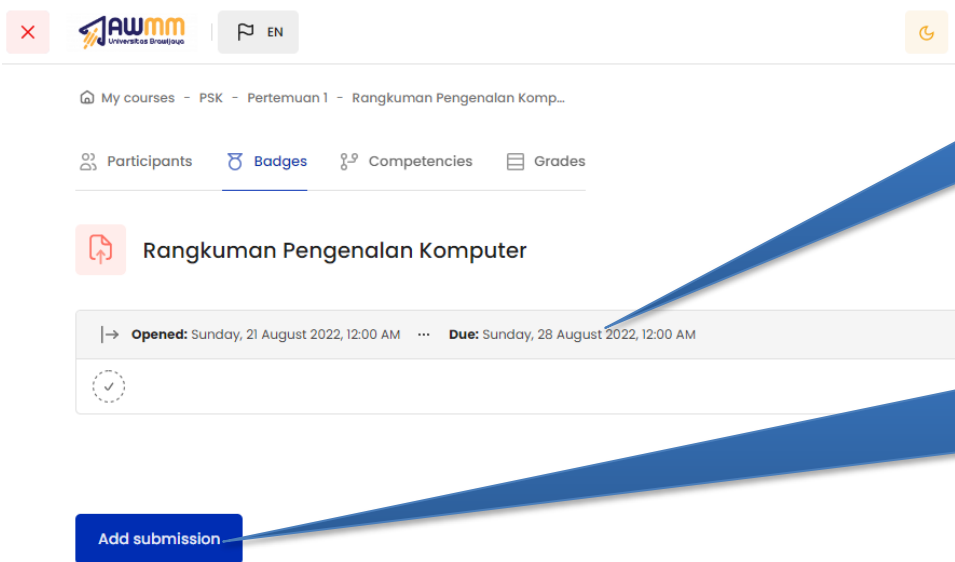

- 1 List mata kuliah yang diikuti (My courses) akan tampil jika:
  - Sudah enroll ke mata kuliah
  - Dosen telah meng enrollkan
- 2 Klik Site Home jika tidak ada list mata kuliah yang diampu



- 3 Cari mata kuliah yang akan diikuti (tuliskan sebagian nama saja)

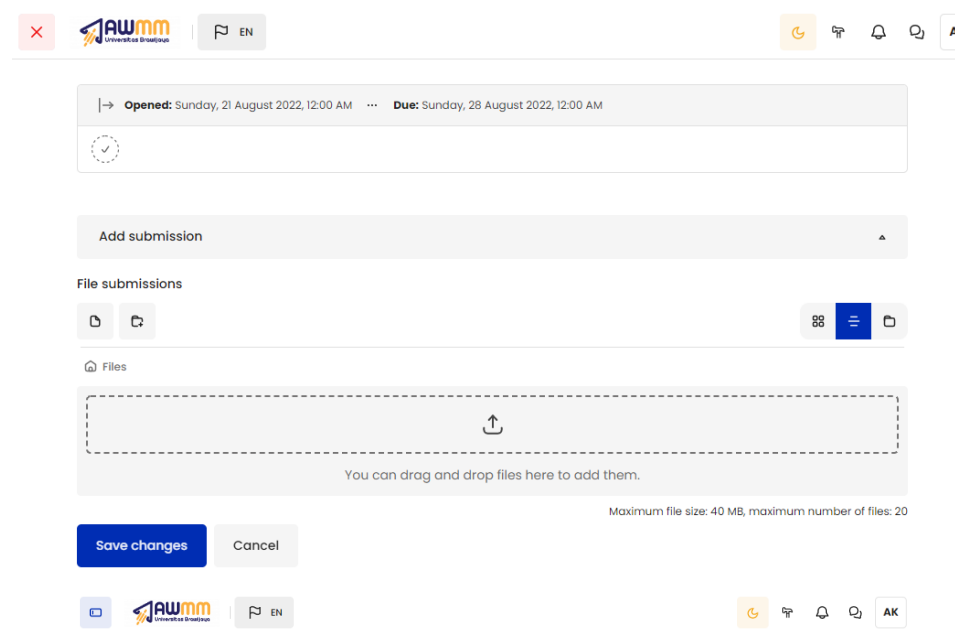
# Mengerjakan Tugas

- 1 Klik tugas yang hendak dikerjakan. Biasanya mempunyai
- 2 Menyerahkan tugas dengan klik "Add submission"



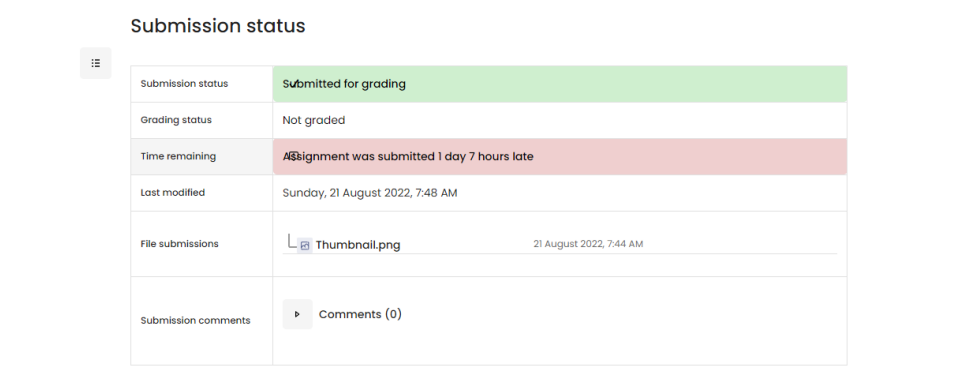
Perhatikan batas waktu pengumpulan

Jika tombol ini tidak muncul, berarti tidak diijinkan pengumpulan melebihi batas waktu



3 Klik ikon berkas, untuk upload file.


4 Setelah berhasil upload, klik save changes.

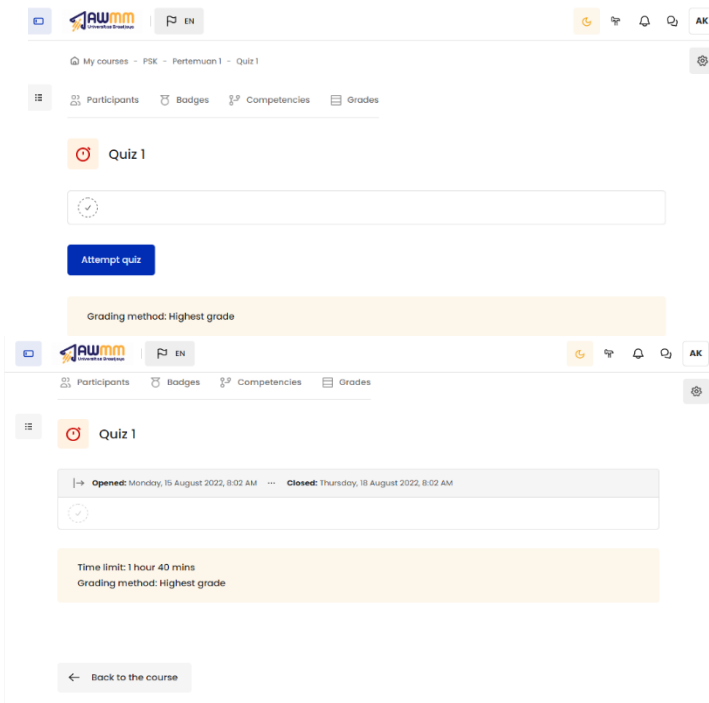


Tugas sudah berhasil disubmit

Ada tanda pengumpulan terlambat

# Mengerjakan Ujian atau Kuis

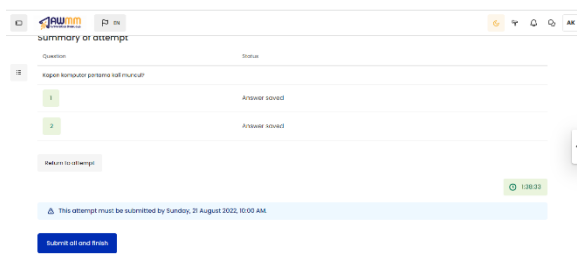
- 1 Klik tugas yang hendak dikerjakan. Biasanya mempunyai icon 
- 2 Mengerjakan ujian dengan klik "Attempt quiz"



Mahasiswa harus menyelesaikan ujian sebelum waktu habis atau sebelum ujian ditutup sesuai jadwalnya.

Mahasiswa tidak bisa mengerjakan ujian jika waktu telah lewat

- 3 Klik "Start attempt" untuk mulai mengerjakan. Detik ke 0 mulai dihitung



- 4 Jangan lupa klik "Submit" setelah selesai. Jika waktu habis, maka jawaban akan di-autosubmit



## Berdiskusi atau bertanya ke dosen

Diskusi atau tanya jawab dengan dosen dapat dilakukan pada kolom komentar atau aktivitas forum. Dapat pula menggunakan media diskusi lain.